


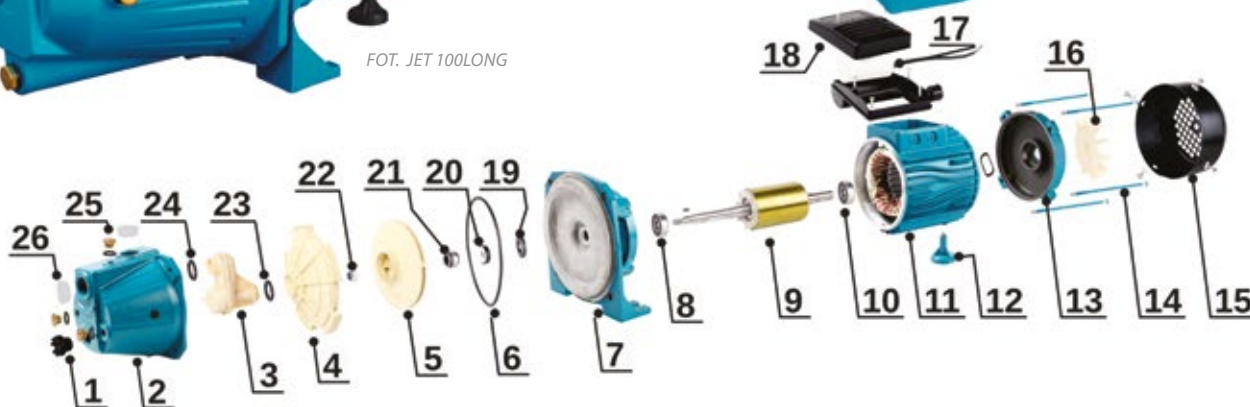
JET 100A / JET 100L



FOT. JET 100LONG



FOT. JET 100A



Jednostupňové samonasávací odstředivé povrchové čerpadlo, vybavené zařízením zvětšujícím sací hloubku díky použití Venturiho trubice, určené k čerpání čisté studené vody z vlastních zdrojů a zvyšování tlaku. Tělo čerpadla je vyrobeno z pevné litiny a motor je vybaven tepelnou ochranou. Čerpadlo má napájecí přívod zakončený vidlicí. Je rovněž dostupné s příslušenstvím nebo v hydroforové soupravě.

URČENÍ:

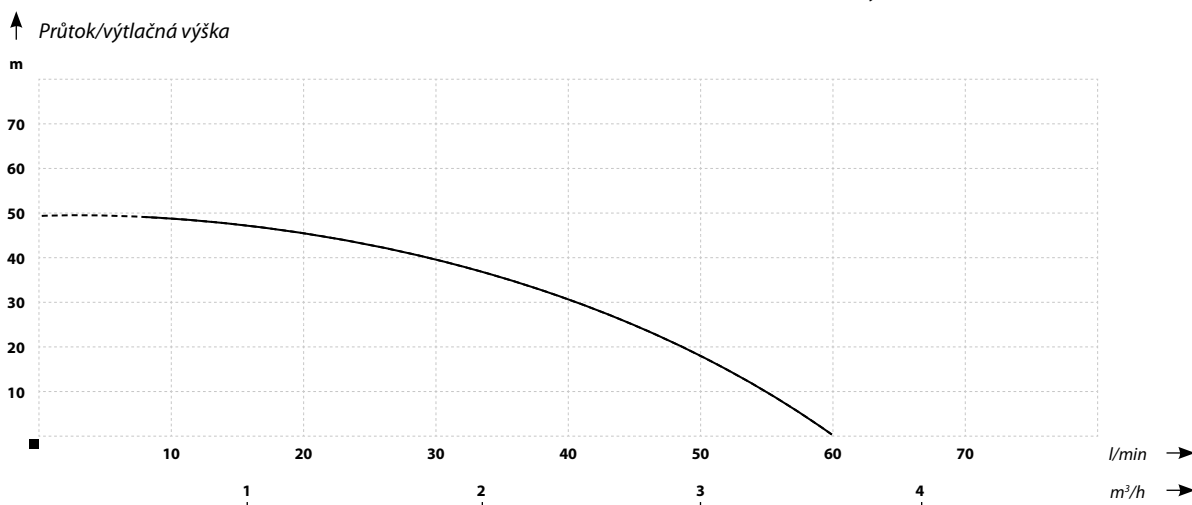
Zásobování vodou v obytných budovách, na chatách a na zahrádkách. Ve spojení s membránovými tlakovými nádržemi jsou použitelná při výstavbě rodinných a bytových domů, v průmyslu a při zavodňování.

Provozní podmínky:

- Maximální teplota tekutiny 40°C
- Maximální okolní teplota 40°C
- Izolační třída B
- Provozní režim – nepřetržitý
- Bezpečnost – IP44

Materiály:

- Kryt: litina
- Hřídel a rotor: nerezová ocel AISI 304
- Oběžné kolo: noryl
- Mezistěna / Konzole: litina
- Difuzor/oběžné kolo: noryl
- Mechanická ucpávka: keramika/grafit/NBR
- Rychlost otáčení motoru: 2850RMP



PARAMETRY

Název	Výtlačná výška (m)	Průtok (l/min)	Výkon motoru (W)	Napájení (V)	Sací hloubka (m.)	Vstupní proud (A)	Hrdlo (palce)	Rozměry d/v/š (cm)	Hmotnost (kg)
JET 100A	50	60	1100	230	8	3,2	1x1	39/20/18	11,5
JET 100A LONG	50	60	1100	230	8	3,6	1x1	44/21/18	12,5